



은아유치원

교육활동 소개

(이 활동 소개 사진에는 2019년~2023년 사진이 함께 게시되어있습니다.)

자유선택놀이활동

- 구성물을 만드는 과정을 통해 신체적 기술능력과 손의 협응력을 기름.
- 쌓기 놀이를 통해 긍정적 자아 개념 발달 촉진.



<손 인형을 이용한 자유놀이>

- 유아들이 원하는 것이나 상상한 것을 표현함으로써 정서적인 만족감을 얻음.
- 활동을 통해 사회 정서적인 발달이 이루어지도록 도움.



<블록을 이용한 자유놀이>

- 언어적 표현을 통해 언어 발달의 촉진을 도움.
- 일상생활 중 언어사용과 쓰기 활동에 관심을 가지도록 함.



<쓰기 도구를 이용한 자유놀이>

- 감각기능과 소근육 발달, 언어 발달 등과 같은 인지발달을 진행.
- 다양한 활동을 통해 수 개념 및 수학적 사고를 촉진.



<색종이를 이용한 자유놀이>

- 활동을 통해 자신의 생각과 느낌을 자유롭게 표현할 수 있음.
- 정서적 안정감과 창의적인 사고력을 길러줌.



<가정연계자료를 사용한 자유놀이>

- 여러 사물과 물리적 현상에 대한 호기심을 자극하는 환경을 제공.
- 직접적인 경험을 통해 탐구력 증진.



<과학교구를 이용한 자유놀이>

이야기나누기

- 유아들이 관심을 가지고 있는 것에 대해 이야기 나누고, 가정에서 준비해온 자료나 경험에 비추어 생각과 느낌을 발표함.
- 다양한 교수 자료를 활용한 이야기 나누기를 통해 흥미를 가짐.



<여름에 볼 수 있는 과일에 대해 이야기 나눠요.>

동시

- 흥미와 관련된 동시를 감상하고 여러 가지 방법으로 읊어봄.
- 듣기 활동을 통해 언어적 능력이 향상됨
- 동시 내용을 바꾸고 지어 보며 창의력과 표현력을 길러줌.



<동시를 함께 읊어보고 개작해요.>

동화

- 유아들의 놀이와 연계된 동화를 선정하여, 감상 후 다양한 유형의 사후 활동을 진행함.
- 동화를 통해 의사소통과 상호작용의 방법을 자연스럽게 습득함.
- 언어적 표현을 자연스럽게 기름.



<동화를 감상하고 우리만의 방법으로 표현해요.>

동극

- 동극을 통해 동화 속 인물이 되어보며 언어와 신체로 표현하는 능력을 키우고 자신감을 기르도록 함.
- 동극으로 활동을 진행하여 개별 발표의 기회가 주어지므로, 표현력과 자신감이 증진됨.



<동극으로 표현해보기>

게임

- 게임방법과 규칙을 지키며 활동에 즐겁게 참여함.
- 게임에 필요한 약속을 정하고 중요성을 느끼며 승패를 경험함.



<즐겁게 게임을 해요.>

신체표현

- 자신의 생각이나 느낌을 자유롭게 표현하며, 신체의 각 부분의 특성을 이해하고 활용하여 움직임.
- 다양한 신체표현 활동을 통한 창의력과 표현력의 범위가 넓어지고 다양화됨.



<음악에 맞춰 신나는 율동을 해요>

체육활동

- 다양한 체육기구 활동을 통해 대·소근육 발달을 촉진시키고 원활한 신체조절능력을 향상시킴.
- 건강 및 안전에 대한 생활습관을 기르고 지적, 정서적, 사회성을 발달시킴.



<친구와 함께 피구 놀이를 해요>



<친해지는 신문지 게임을 해요>



<자동차 시합을 해요>

새노래

- 주제에 어울리는 동요를 선정해 부르고 율동으로 표현하며 음악을 통해 즐거움과 행복감을 느끼고 자기 만족감을 증진시킴.
- 노래를 통해 간단한 음감과 박자감을 흥미롭게 익힐 수 있음.



<‘우리동네에’ 동요 가사를 보며 이야기 나눠요.>



<동요를 듣고 율동으로 표현해요.>

바깥놀이

- 놀이시설물 이용 방법을 지켜 사용하고 바깥놀이를 통해 유아의 운동기능과 체력 단련에 도움을 줌.
- 대·소근육의 발달을 촉진시킴.
- 놀이를 통해 유아들과 다양한 상호작용을 증진 시킬 수 있음.



<순서를 지키며 안전하게 놀이해요.>



<친구와 약속을 지키며 사이좋게 놀이해요.>

은아유치원 특색프로그램

리더십 인성교육

- 원장님이 직접 각 교실로 방문하여 다양한 매체를 활용하여 아이들의 올바른 인성 방향을 제시함.



<나는 스스로 하는 은아어린이입니다.>



<바른 생각을 하는 은아어린이가 되어요.>

GEMS 프로젝트 활동

- 실생활에서 일어나는 상황이나 사물 속에서 관찰, 비교, 패턴인식과 길이·크기·무게 측정을 통한 간단한 수 세기와 논리와 언어 등 수, 과학적 기초개념 형성.



<경험 회상 후 브레인스토밍 활동 및 주제망 구성하기>



<길이를 직접 측정해보고 비교해보기>



<프로젝트 마무리 및 공동작품 구성하기>

피아제 활동

- 피아제 박사가 생전 직접 감수한 유아기 발달적 특성에 적합한 교육으로 언어, 수, 관찰 3가지 영역을 매주 한 주제씩 다룸.
- 언어, 수, 관찰을 통한 사고력, 문제해결력, 논리의 기초를 다짐.



<피아제 교재>



<피아제 교재>



<피아제 하는 모습>

독서교육

- 다양한 주제의 동화책을 통해 비판적 사고를 기르며 책에 대한 흥미를 높임.
- 유아 수준에 적합한 역사 교육을 독서활동과 연계하여 자긍심을 함양시킴.



<5세 역사 독서 교육 - 교재활동>



<6세 역사 독서 교육 - 만들기>



<7세 역사 독서 교육 - 결과>

1인 1악기

- 악기를 통해 소리의 탐색과 소리 만들기, 노래 부르기, 악기 다루기, 음악 감상의 5가지 부분에서 자발성과 주도성을 향상시킴.
- 리듬악기를 활용하여 교육영역 간의 통합적 활동을 전개할 수 있으며, 유아의 음악적 잠재성을 개발시켜줄 수 있음.
- 새로운 소리를 탐색하며 즐거움을 느끼고, 또래와 함께 합주 경험을 가짐.
- 5세 리듬악기, 6세 밤벨과 리듬합주, 7세 핸드벨과 난타 활동이 진행됨.



<5세 - 리듬악기>



<6세 - 밤벨>



<7세 - 난타>

1인 1운동

- 5세는 공, 6세는 훌라후프, 7세는 줄넘기를 1년간 꾸준히 활동.
- 학기 말 대회를 통해 자신감과 성취감을 길러줌
- 운동을 통해 건강한 몸과 마음을 가지고 신체 조절력을 기름.



< 5세 - 공치기 >



< 6세 - 훌라후프 >



< 7세 - 줄넘기 >

아침 운동장 달리기

- 유치원에 등원하자마자 아침 운동장 달리기 (5세-2바퀴/ 6, 7세-3바퀴)를 실시하여 유아들의 기초체력을 단련시킴
- 비 오는 날과 미세먼지 나쁜 날은 제외



<등원하자마자 등나무 교실에 가방을 놓은 후 운동장 달리를 스스로 목표에 맞게 뛰는 모습>



<교실로 올라가 스스로 달리기 스티커 부착>

숲 체험

- 다양한 숲 체험 공간에서 1년간의 자연의 변화된 모습을 관찰함.
- 자연과 교감할 수 있는 기회를 통해 관찰력뿐만 아니라 창의성, 사회성, 생명존중 의식을 함양시키고, 탐구심과 모험심을 기를 수 있음.



<봄철 숲 체험>



<가을 숲 체험>

과학 활동

- 매주 흥미로운 마술과 놀이를 응용하여 자연스럽게 과학원리를 이해할 수 있음
- 다양한 과학적 능력(추리력, 탐구력, 문제해결력)을 기르며 탐구하는 과정을 길 수 있도록 함



<과학 교재>



<과학 활동하는 모습>



<실험하는 모습>

영양교육

- 영양교사 선생님이 직접 각 교실로 방문하여 올바른 건강 생활 습관을 형성할 수 있도록 지도가 이루어짐.



<올바른 식사에 대해 알아보아요.>



<음식을 골고루 먹어야 하는 이유에 대해 알아보아요.>

맛벌이 가정을 위한 종일반 활동

한글, 수 활동

- 유아들의 인지 학습 발달 과정에 맞춰 학습 단계를 세분화한 '스몰 스텝 프로그램'으로 전인적 성장의 기초하여 활동이 이루어짐.



<한글, 수 활동 교재>



<수 교재를 이용해 활동하는 모습>

대·소집단 활동

- 매월 생활주제에 맞춰 유아 발달에 적합한 에듀케어 교육 프로그램 제공 (체육, 미술, 이야기나누기, 동화, 동시 등 별도 커리큘럼으로 운영)



<탱탱볼을 이용한 신체활동>



<다양한 자료를 이용한 미술활동>



<계절의 변화에 관심을 가지고 풍경 사진을 이용한 활동>

오후 간식

- 영양소 균형을 고려하여 유아의 건강에 도움이 되는 간식 제공.



<간식 먹는 모습>



마칭밴드 기초교육부터 연주까지

마칭밴드

- 다양한 악기로 연주를 함.
- 유치원 행사 시 개막을 알리는 오프닝 연주 공연을 함. (팀별로 실시)



<연주실 내부>



<마칭 악기 드럼>



<마칭 연주 모습>




<마칭 연주 모습>

방과 후 특성화 프로그램 (2023학년도 기준)


무지개 수영 교실 (수영특성화)

- 무지개 수영 활동은 자기 주도적 창의력을 키우는 활동으로 27단계의 무지개 수영단계가 정해져 있음
- 주 1회 활동으로 4월부터 10월까지 꾸준히 이루어지며 정기적인 수질 관리와 30도 이상의 물 온도를 유지
- 자신의 띠에 알맞은 수영 동작을 익히며 노력을 통해 다음 단계로 띠가 오름
- 별구슬 띠부터는 다른 친구들을 가르쳐 남을 가르치는 경험을 얻게 되며 친구의 띠가 오르면 본인의 띠도 오름



<무지개 수영띠, 구슬띠, 별구슬띠 순으로 27단계에 알맞은 수영 동작을 익힌다.>


무지개 수영 교실 (수영특성화)



빨강띠 하는 모습



초록띠 하는 모습



파랑띠 하는 모습



남띠 하는 모습

GrapeSEED 영어교육 (영어특성화)

- 어린이들이 자연스럽게 언어를 습득할 수 있도록 설계한 교수자료 사용.
- 30분씩 다양한 교수자료와 교재로 영어교육이 이루어짐.



<교수자료>



<교재>



<교수자료를 이용한 활동>



<REP 활동>



<교수자료를 이용한 활동>

놀이체육 (놀이체육특성화)

- 다양한 기구를 통해 즐겁게 체육활동을 하며 신체발육을 촉진시키고 사회성과 정서발달에 효과적임
- 1회 30분씩 진행됨



<바이킹 체육기구>



<에어디뎀다리 체육기구>



<농구 체육기구>



<체육활동>



<체육활동>

코딩교육 (코딩특성화)

- 놀이와 사고력 시교육을 바탕으로 컴퓨터와 소통하기 위해 컴퓨터가 이해할 수 있는 언어로 컴퓨터에 명령을 내리는 과정을 배움
- 1회 30분씩 진행됨



<5세 - 포켓터틀>



<6세 - 씩고>



<7세 - 드론>



<활동>



<활동>

통학차량 및 원비안내 (2023학년도 기준)

통학차량 안내

| 노선명 | 세부노선 |
|-----------|---|
| 남현동 방면 | 한일유엔아이-예성@-사당초-예촌놀이터 |
| 행운동 방면 | 해오름교회-현대홈타운-행운동성당-파크푸르지오-월드메르디앙 |
| 인현동 방면 | 동인약국-마을버스종점-세진@-은천@-반석@-인현@-교수@ |
| 성현동 방면 | 관악프라자-우성상가-큰솔유치원앞-관악푸르지오@105동, 115동 -동아@입구-관악 드림타운 북문, 정문-동부센트레빌정문 |
| 청룡동 방면 | 관악구청-이편한세상@-풍림 |
| 낙성대동 | 길성@-삼성@-백설놀이터-코끼리놀이터 |
| 방배동 방면 | 사당역부동산-이수초후문-방배cu편의점 (그 외 운행안함) |
| 사당동 방면 | 남사초-사당휴먼시아@-삼익@ |

교육비 안내

•2024학년도에는 수업료 변동이 있을 수 있습니다.

(2023학년도 기준)

- 수업료-155,000원
- 통학차량비-30,000원
- 영어특성화비-60,000원
- 수영특성화비-24,000원
- 놀이체육특성화비-30,000원
- 코딩특성화비-30,000원
- 종일반비-60,000원
- 체육복비-30,000원

* 그 외 별도로 징수하는 금액은 없습니다.
(입학금, 견학비, 행사비, 교재비 등)

모집일정 안내

•우선모집

- 접수기간 : 11월 1일(수) 9시~11월 3일(금) 18시

- 우선모집 자격 :

① 본원 재학 중인 형제·자매 (7세반 동생은 제외)

② 두 자녀 동시 입학 (쌍생아 또는 형제자매)

③ 다자녀 가족(2자녀 이상)

- 2자녀 중 한 명만 입학해도 지원 가능

- 우선모집 증빙서류 - 주민등록등본 또는 가족관계증명서

- 증빙서류 확인-11월 6일(월) ~11월 7일(화) 16시

(제출처 euna0028@naver.com)

- 추첨일:11월 8일(수) 15시 (모바일 15시 10분)

- 유치원 등록일:11월 9일(목) 9시~11월 10일(수) 18시

'처음 학교로' 접수방법

1. 검색창에 "처음 학교로"를 검색 후 회원가입을 합니다.

회원가입

본인확인서비스 플랜터 : 02-708-3000

보호자정보 (* 표시는 필수입력)

| | | | | | |
|--------------------------------------|--|----|----------------------|-------|--|
| 성명 * | <input type="text"/> | | | | |
| 이디 * | <input type="text"/> 아이디는 최소 6자리, 최대 16자리입니다. <input type="button" value="중복확인"/> | | | | |
| 휴대폰번호 * | <input type="text"/> - <input type="text"/> - <input type="text"/> 본인확인 <input checked="" type="radio"/> 휴대폰 <input type="radio"/> 이디진 | | | | |
| 주소 * | <input type="text"/> 우편번호 찾기 <input type="text"/> | | | | |
| 추가연락처 (본인외에 추가로 연락 받을 분의 연락처를 입력하세요) | <table border="1"> <tr> <td>성명</td> <td><input type="text"/></td> </tr> <tr> <td>휴대폰번호</td> <td><input type="text"/> - <input type="text"/> - <input type="text"/></td> </tr> </table> | 성명 | <input type="text"/> | 휴대폰번호 | <input type="text"/> - <input type="text"/> - <input type="text"/> |
| 성명 | <input type="text"/> | | | | |
| 휴대폰번호 | <input type="text"/> - <input type="text"/> - <input type="text"/> | | | | |

정보동의확인 아니오
 자녀모집 진행 현황정보(건별결과확인, 등록안내 등)를 문자(SMS)로 받으시겠습니까?
 문자(SMS) 발송을 희망해 있을 시, 수신이 되지 않을 수 있습니다.

자녀 정보 (* 표시는 필수입력)

| | | | | |
|----------------------|----------------------|----------------------|----------------------|----------------------|
| 자녀명 * | 주민등록번호 * | 성별 | 보호자와의 관계 | 성별 |
| <input type="text"/> | <input type="text"/> | <input type="text"/> | <input type="text"/> | <input type="text"/> |

'처음 학교로' 접수방법

2. 일반모집 원서접수관리에서 유치원을 선택합니다.

원서접수관리 > 일반모집 원서접수관리

원서접수관리

우선모집 원서접수관리

일반모집 원서접수관리 >

추가모집 원서접수관리

일반모집 원서접수관리

※ 유아별로 유치원 3곳에 접수할 수 있습니다.
 ※ 「접수중」인 경우, 유치원에서 방과후과정 자격서류를 검토하기 전이기 때문에 접수증을 출력할 수 없습니다. 하지만 「접수중」인 경우에도 선발(추첨)은 진행되며, 이럴 경우 선발(추첨) 이후에 자격서류를 검토하게 됩니다.
 ※ 접수증 출력은 필수절차가 아닙니다.
 ※ 쌍생아로 접수할 경우: 쌍생아여부 체크 후 접수하면, 쌍생아들이 한 그룹으로 지정되어 추첨이 진행됩니다. 하지만 쌍생아 내에서도 접수한 순서대로 접수순서가 매겨지게 되며(ex. 2-3, 4-5, 20-21 등), 이에 따라 한명이 선발되고 한명이 선발되지 않는 경우도 발생 가능합니다.

※ 우선모집 원서접수시 접수, 저장 등의 버튼이 보이지 않을 경우에는
 1) 인터넷 도구>호환성 보기 설정에서 '호환성 보기'에 추가한 웹 사이트에서 사이트 주소를 제거해주시고,
 2) 인터넷 도구>인터넷 옵션>보안에서 맨 위에 있는 '신뢰할 수 있는 사이트'를 클릭하시고, '사이트' 버튼을 누르신 후, '추가'를 클릭해주신 후,
 3) 새로고침(F5) 버튼을 누르시고 다시 로그인해주시면 됩니다.

닫기

허용 원서접수 접수증출력

| 유치원(1희망) | 유치원(2희망) | 유치원(3희망) |
|----------------|----------------|----------------|
| 원서접수 기간이 아닙니다. | 원서접수 기간이 아닙니다. | 원서접수 기간이 아닙니다. |

3. 모집 연령, 모집과정을 선택하고 접수를 완료합니다.

유치원 찾기

※ 유치원찾기에서 검색이 안될 경우 조치사항
 1) 우선 검색조건 중 '연령'에서 혼합연령을 선택해서 검색해보시기 바랍니다. 해당 유치원에서 연령별로 선발하는 것이 아니라, 혼합연령으로 선발하기 때문에 학부모에서 검색을 못하는 경우가 많습니다.
 2) **초등학교병설유치원의 경우, ***초병설로 검색을 하는 경우가 있는데 이럴 경우 검색이 안됩니다. **만넣으시거나, **초등학교로 초등학교를 모두 작성해야 검색이 됩니다.
 3) 우선모집 원서접수에서 검색이 되지 않는 유치원은 우선모집을 하지 않거나, 아직 모집인원을 등록하지 않은 상태이므로, 해당 유치원에 문의 바랍니다.

모집년도 2019 학년도 시도 서울특별시 구군 관악구 설립유형 사립 Q 조회
 연령 선택 과정 교육과정 우선모집기준 선택 유치원명 은아유치원

| 선택 | 유치원명 | 설립유형 | 주소 | 연령 | 과정 | 우선모집기준 | 유치원정보 | 모집요강 |
|---------------|------|------|----|----|----|--------|-------|------|
| 조회된 내용이 없습니다. | | | | | | | | |

유치원선택 참단기

***종일반은 '교육과정+방과후과정'으로 지원해주세요.**